

# POVIJESNI PRINOSI HPB UCITS FONDOVA

---

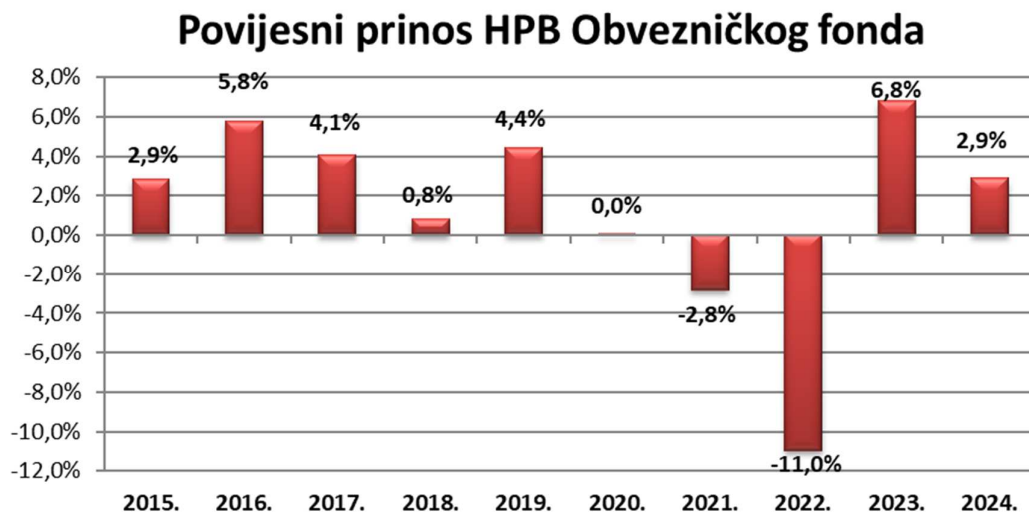


## Sadržaj

1.	POVIJESNI PRINOS HPB OBVEZNIČKI FOND .....	3
2.	POVIJESNI PRINOS HPB GLOBAL FOND.....	3
3.	POVIJESNI PRINOS HPB DIONIČKI FOND.....	4
4.	POVIJESNI PRINOS HPB KRATKOROČNI OBVEZNIČKI FOND .....	4
5.	POVIJESNI PRINOS HPB PLUS FOND .....	5
6.	POVIJESNI PRINOS HPB FOKUS 2026 FOND .....	5

## 1. Povijesni prinos HPB Obveznički fond

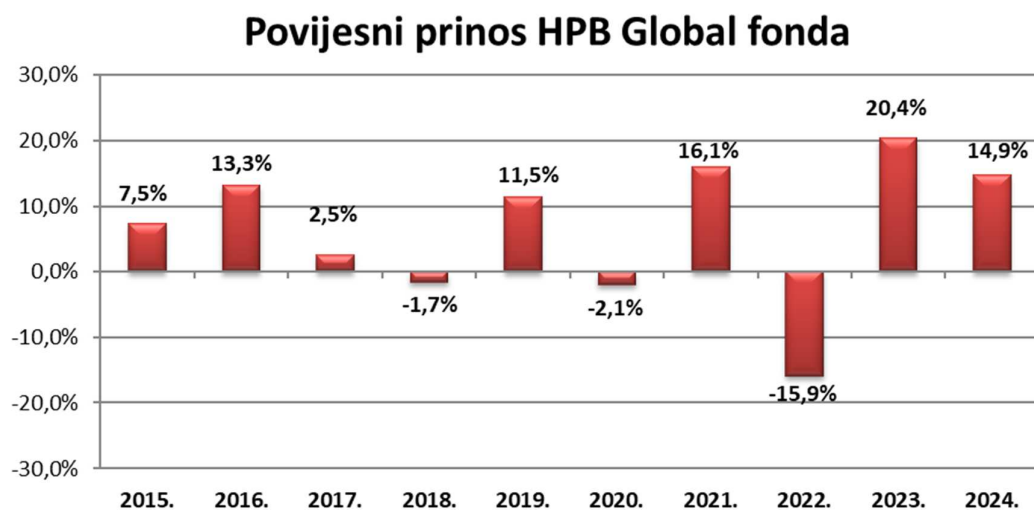
Ovaj grafikon prikazuje uspješnost Fonda u obliku postotnog gubitka ili dobiti po godini za posljednjih 10 godina.



Povijesni prinosi nisu pouzdani pokazatelj budućih prinosa. Buduća kretanje na tržištu mogla bi se znatno razlikovati od toga. Prikaz vam može pomoći procijeniti kako se Fondom upravljalo u prošlosti. Fond je osnovan 04.05.2005. godine, povijesni prinosi izračunati su u valuti EUR. Prikazana je uspješnost nakon odbitka kontinuiranih, ulaznih i izlaznih troškova.

## 2. Povijesni prinos HPB Global fond

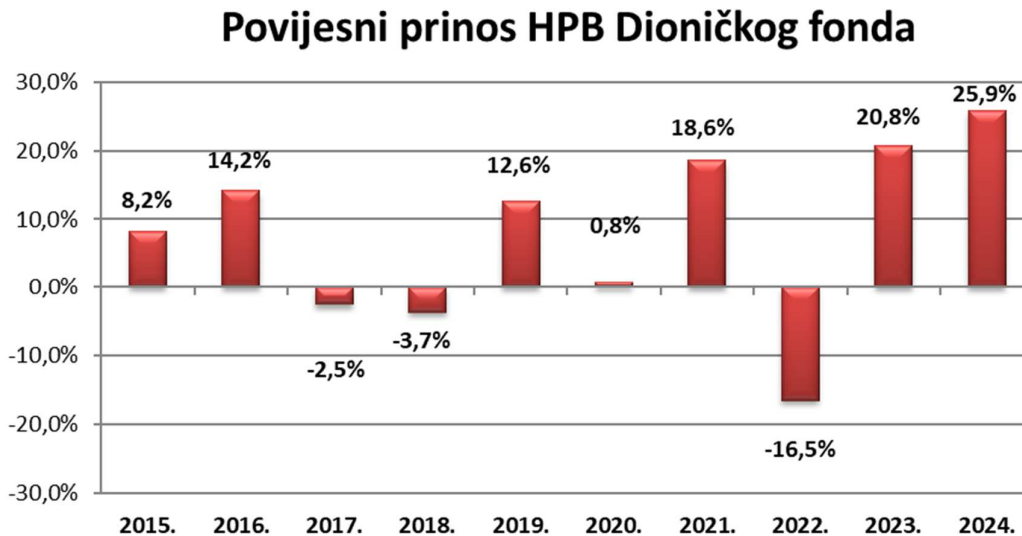
Ovaj grafikon prikazuje uspješnost Fonda u obliku postotnog gubitka ili dobiti po godini za posljednjih 10 godina.



Povijesni prinosi nisu pouzdani pokazatelj budućih prinosa. Buduća kretanje na tržištu mogla bi se znatno razlikovati od toga. Prikaz vam može pomoći procijeniti kako se Fondom upravljalo u prošlosti. Fond je osnovan 04.10.2005. godine, povijesni prinosi do 01.01.2023. izračunati u valuti HRK, nakon 01.01.2023. u valuti EUR. Prikazana je uspješnost nakon odbitka kontinuiranih, ulaznih i izlaznih troškova.

### 3. Povijesni prinos HPB Dionički fond

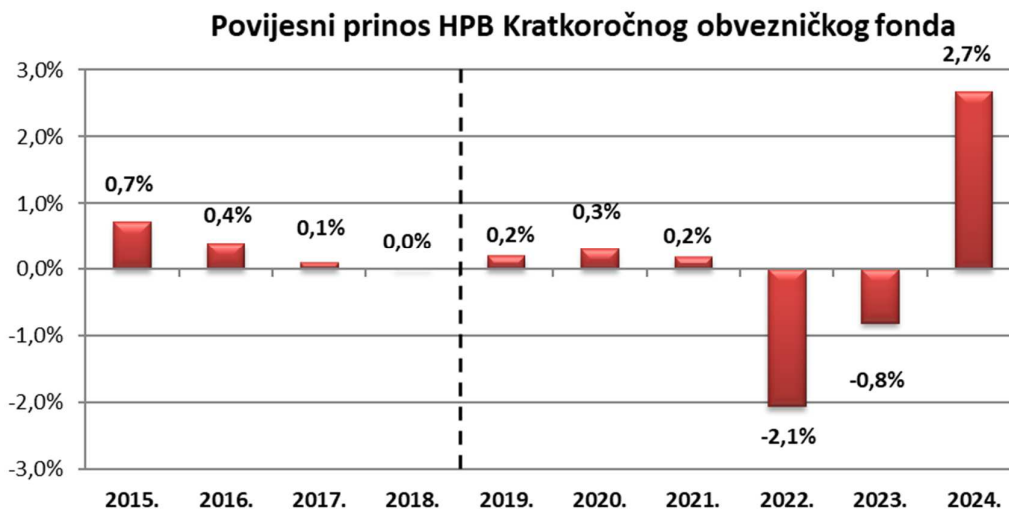
Ovaj grafikon prikazuje uspješnost Fonda u obliku postotnog gubitka ili dobiti po godini za posljednjih 10 godina.



U grafičkom prikazu prikazan je prinos koji je Fond ostvario od osnutka, uzimajući u obzir sve godišnje troškove i naknade u tom razdoblju. **Povijesni prinosi nisu pouzdani pokazatelj budućih prinosa. Buduća kretanje na tržištu mogla bi se znatno razlikovati od toga. Prikaz vam može pomoći procijeniti kako se Fondom upravljalo u prošlosti.** Fond je osnovan 04.10.2005. godine, povijesni prinosi do 01.01.2023. izračunati u valuti HRK, nakon 01.01.2023. u valuti EUR. **Prikazana je uspješnost nakon odbitka kontinuiranih, ulaznih i izlaznih troškova.**

### 4. Povijesni prinos HPB Kratkoročni obveznički fond

Ovaj grafikon prikazuje uspješnost Fonda u obliku postotnog gubitka ili dobiti po godini za posljednjih 10 godina.



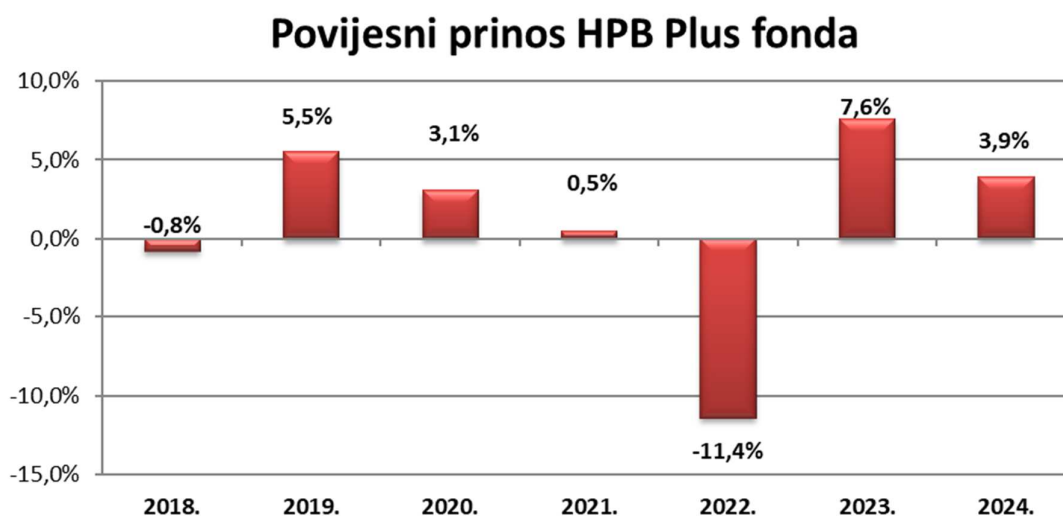
U grafičkom prikazu prikazan je prinos koji je Fond ostvario od osnutka, uzimajući u obzir sve godišnje troškove i naknade u tom razdoblju. **Povijesni prinosi nisu pouzdani pokazatelj budućih prinosa. Buduća kretanje na tržištu mogla bi se znatno**

razlikovati od toga. Prikaz vam može pomoći procijeniti kako se Fondom upravljalo u prošlosti. Fond je osnovan 04.10.2005. godine, povijesni prinosi do 01.01.2023. izračunati u valuti HRK, nakon 01.01.2023. u valuti EUR. **Prikazana je uspješnost nakon odbitka kontinuiranih, ulaznih i izlaznih troškova.**

\* 20.07.2018. Fond prestaje poslovati kao novčani fond te mijenja ime, investicijske ciljeve, strategiju ulaganje te rizike povezane s ulaganjem u Fond. Prinosi prije 2018. godine ostvareni su u uvjetima koji se više ne primjenjuju

## 5. Povijesni prinos HPB Plus fond

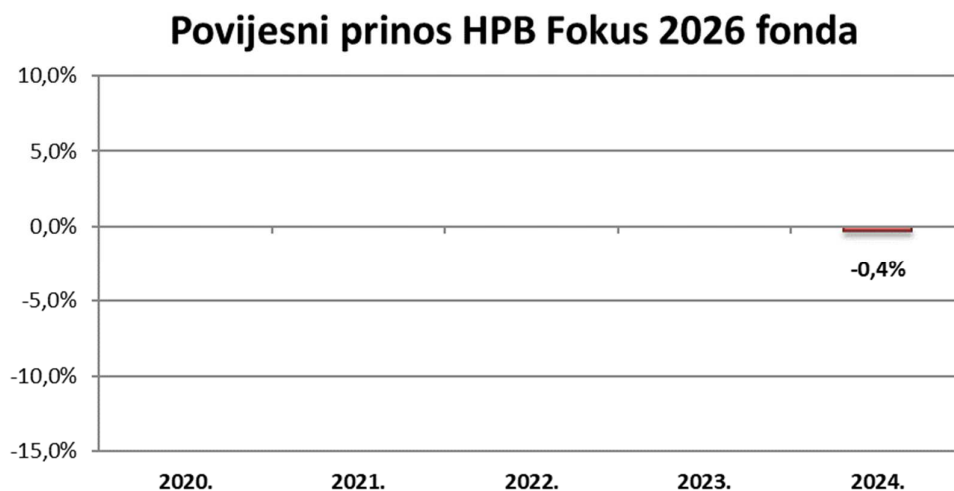
Ovaj grafikon prikazuje uspješnost Fonda u obliku postotnog gubitka ili dobiti po godini za posljednjih 7 godina.



U grafičkom prikazu prikazan je prinos koji je Fond ostvario od osnutka, uzimajući u obzir sve godišnje troškove i naknade u tom razdoblju. **Povijesni prinosi nisu pouzdani pokazatelj budućih prinosa. Buduća kretanja na tržištu mogla bi se znatno razlikovati od toga. Prikaz vam može pomoći procijeniti kako se Fondom upravljalo u prošlosti.** Fond je osnovan 11.1.2018. godine, povijesni prinosi izračunati su u valuti EUR. Prinos prikazan na grafu za 2018. predstavlja prinos od 11.1.2018. do kraja 2018. godine. **Prikazana je uspješnost nakon odbitka kontinuiranih, ulaznih i izlaznih troškova.**

## 6. Povijesni prinos HPB Fokus 2026 fond

Ovaj grafikon prikazuje uspješnost Fonda u obliku postotnog gubitka ili dobiti po godini za posljednju 1 godinu.



U grafičkom prikazu prikazan je prinos koji je Fond ostvario od osnutka, uzimajući u obzir sve godišnje troškove i naknade u tom razdoblju. **Povijesni prinosi nisu pouzdani pokazatelj budućih prinosa. Buduća kretanja na tržištu mogla bi se znatno razlikovati od toga. Prikaz vam može pomoći procijeniti kako se Fondom upravljalo u prošlosti.** Fond je osnovan 29.11.2024 godine, povijesni prinosi izračunati su u valuti EUR. Prinos prikazan na grafu za 2024. predstavlja prinos od 29.11.2024. do kraja 2024. godine. **Prikazana je uspješnost nakon odbitka kontinuiranih, ulaznih i izlaznih troškova.**